

# Painting criteria and building your skills step-by-step

*Tiêu chí vẽ tranh và xây dựng kỹ năng của bạn từng bước*

**Quality of observation:** Careful detail, proportion, and shading with the goal of realism


**Chất lượng quan sát:** Chi tiết cẩn thận, tỷ lệ và tô bóng với mục tiêu của chủ nghĩa hiện thực

**Quality of painting technique:** Excellent colour mixing, blending, brushwork, and texture

**Chất lượng kỹ thuật vẽ tranh:** trộn màu tuyệt vời, pha trộn, cọ vẽ, và kết cấu


**Composition:** Creating a full, well-balanced, non-central composition with a clear colour scheme

**Thành phần:** Tạo một bố cục đầy đủ, cân bằng, không trung tâm với một bảng màu rõ ràng




## Step 1. Learn how to **mix colours and greys**

*Bước 1. Học cách trộn màu sắc và màu xám*



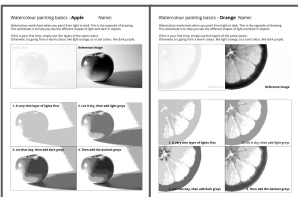
## Step 2. Practice **basic** watercolour **techniques**

*Bước 2. Thực hành các kỹ thuật màu nước cơ bản*




## Step 3. *Optionally*, learn how to abstractly **express emotion**

*Bước 3. Tùy chọn, học cách thể hiện cảm xúc một cách trừu tượng*




## Step 4. Practice painting in **layers from dark to light**

*Bước 4. Thực hành vẽ trong các lớp từ tối đến ánh sáng*



## Step 5. Practice **painting from photos**

*Bước 5. Thực hành hội họa từ hình ảnh*



## Step 6. **Develop an idea** for your painting

*Bước 6. Phát triển một ý tưởng cho bức tranh của bạn*